



DIRECCIÓN GENERAL
DE ESTADÍSTICA,
ENCUESTAS Y CENSOS

■ TETÃ REKUÁI
■ GOBIERNO NACIONAL

*Paraguay
de la gente*

PRINCIPALES RESULTADOS

IOE | INVENTARIO DE
Paraguay | OPERACIONES
ESTADÍSTICAS
2018

OBJETIVOS
DE DESARROLLO
SOSTENIBLE

Mayo 2020

CONTENIDO

- Definiciones principales
- Antecedentes
- Metodología para la recolección
- Plataforma web IOE
- Resultados finales



Definiciones principales

¿Qué es una Operación Estadística (OE)?

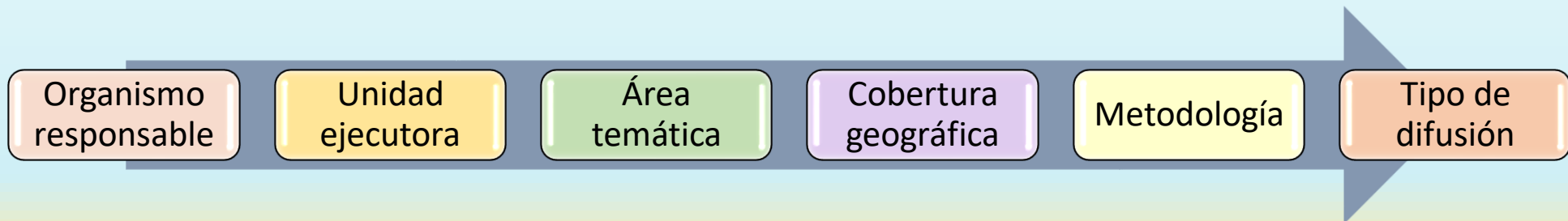
Se considera como OE al conjunto de actividades cuyo objetivo es la obtención y/o difusión de resultados estadísticos relacionados con un tema específico.



¿Qué es el Inventario de Operaciones Estadísticas (IOE)?

Es una recopilación de las OE realizadas por las áreas productoras de información de las instituciones del Sector Público, coordinada y producida por la DGEEC, con el objetivo de mostrar la oferta de las principales estadísticas de interés público.

Contiene las características técnicas de las operaciones, tales como:



Antecedentes

La DGEEC dio inicio al proyecto IOE en el año 2014 con la elaboración y conformación del directorio de instituciones del Sector Público, siendo el marco de referencia las que proporcionan información para el Anuario Estadístico del Paraguay y las que formaron parte de la Estrategia Nacional de Desarrollo Estadístico (ENDE) 2010.

Cantidad de OE recolectada y Organismos del Sector Público. IOE 2014 - 2018



Fuente: DGEEC. Inventario de Operaciones Estadísticas. 2014 - 2018

Ficha metodológica del Inventario de Operaciones Estadísticas (IOE)

Ámbito de estudio	Instituciones del Sector Público: dependencias del Poder Ejecutivo, Poder Legislativo y Poder Judicial.
Período de levantamiento de datos	Entre los meses de julio y diciembre de 2019.
Marco de referencia	Directorio de instituciones del Sector Público conformado en base al Anuario Estadístico del Paraguay, la Estrategia Nacional de Desarrollo Estadístico (ENDE) 2010 y el listado de las OE recopiladas en el IOE 2017.
Métodos de recolección	Correo electrónico, llamadas telefónicas y entrevistas presenciales.
Características técnicas de las OE	Organismo responsable, participación de otros organismos, unidad responsable, área ejecutora, marco normativo, tema, descriptores, objetivo, metodología, forma de recolección, población objetivo, unidades de análisis, variables e indicadores, periodicidad de la recolección, cobertura y desagregación geográfica, año de referencia y año de inicio, tipo de difusión, año de disponibilidad, periodicidad de la difusión.
Resultados de las OE	Presenta la información metodológica de 346 operaciones estadísticas (OE) de 52 instituciones del Sector Público.

Recolección del IOE

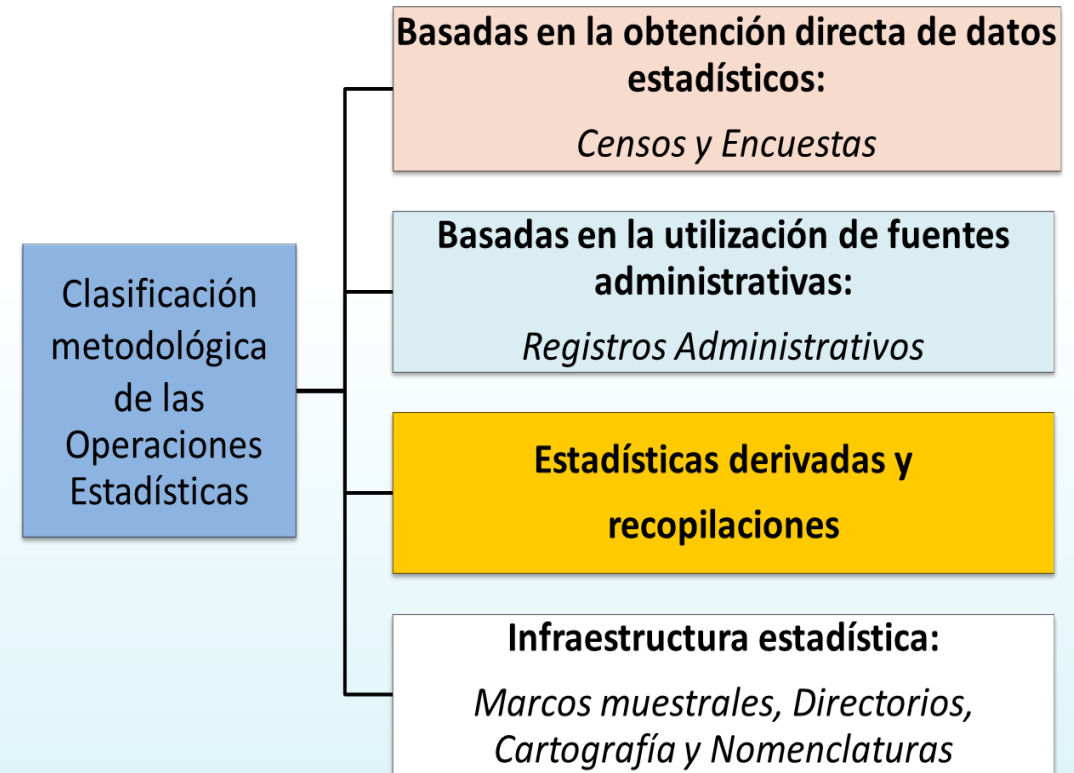
Metodología utilizada para la recolección del IOE

- Actualización del directorio de instituciones del Sector Público y del listado de OE recopiladas en el IOE 2017.
- Invitación a las autoridades de las instituciones que conforman el directorio, solicitando la designación de dos representantes técnicos.
- Contacto con los técnicos designados para el monitoreo y/o asesoramiento en el llenado de las fichas, procediendo a la aprobación técnica por parte de los responsables de las OE y de la DGEEC.

Ministerio de Educación y Ciencias - MEC



Ministerio del Ambiente y Desarrollo Sostenible - MADES



Universo de estudio

IOE 2018 Sector Público



- ✓ Inventariadas: OE aprobadas para difusión por los organismos y cumplen con la definición de OE.
- ✓ No respondieron: OE que figuran en IOE anteriores, pero no fueron confirmadas.
- ✓ Excluidas: OE inventariadas hasta el IOE 2017, que ya no se realizan o no fueron aprobadas.

Plataforma Web IOE

Las fichas son transferidas a una plataforma web exclusiva del IOE Paraguay, que contiene un buscador para consulta de OE por año, institución, tema, metodología y por palabras.

Además se tiene acceso a los resultados anuales desde el IOE 2014 y otros temas de interés.

<http://ioe.dgeec.gov.py>



Consulta de OE

Seleccione el año ▼

Elegir Institución/ Organismo

TODOS ▼

Tener en cuenta »

Por tema/ metodología

Dominio

TODOS ▼

Tema

TODOS ▼

Metodología

TODOS ▼

Por palabras

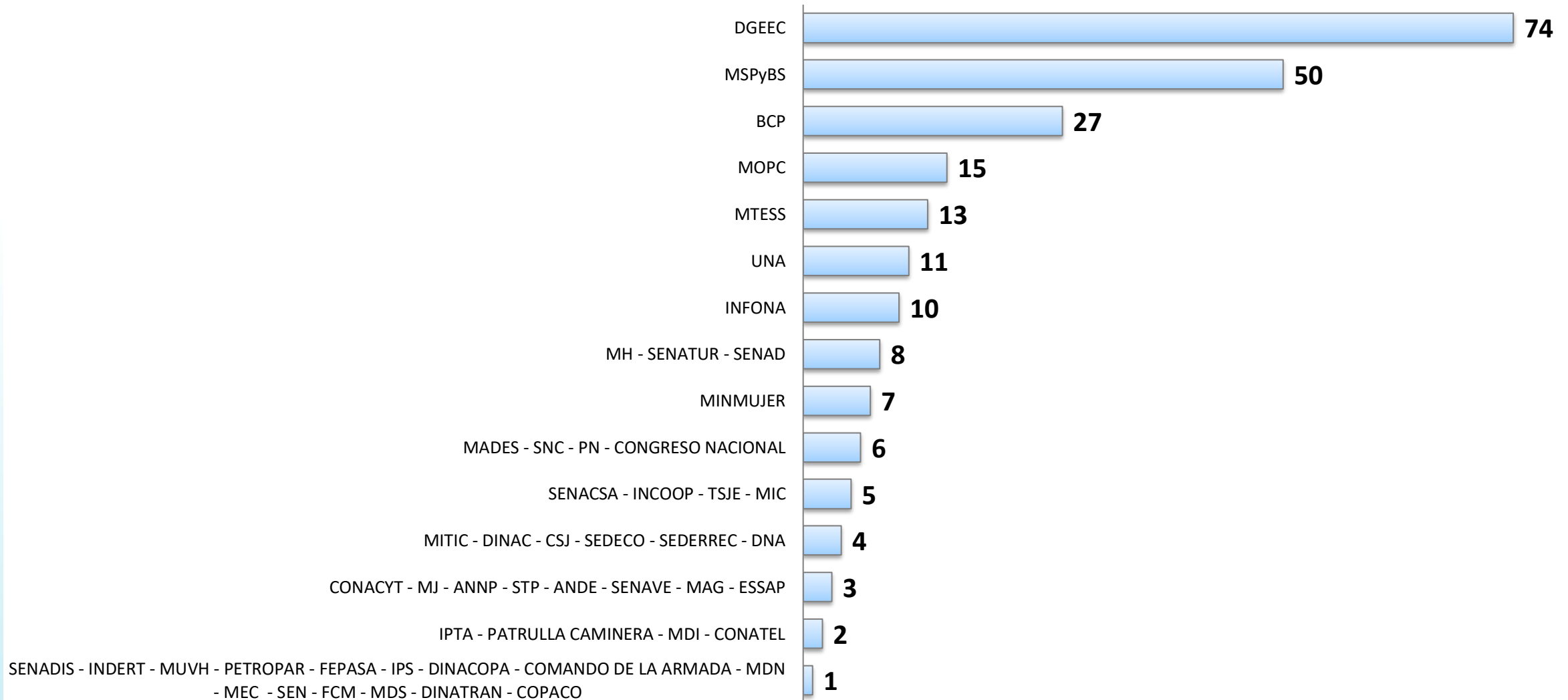
Nombre de OE/sigla

Palabra clave

Consultar Limpiar filtro

Resultados principales de las Operaciones Estadísticas (OE)

Cantidad de Operaciones Estadísticas por Organismo. Año 2018 (N=346)



Fuente: DGEEC. Inventario de Operaciones Estadísticas 2018

Resultados principales de las Operaciones Estadísticas (OE)

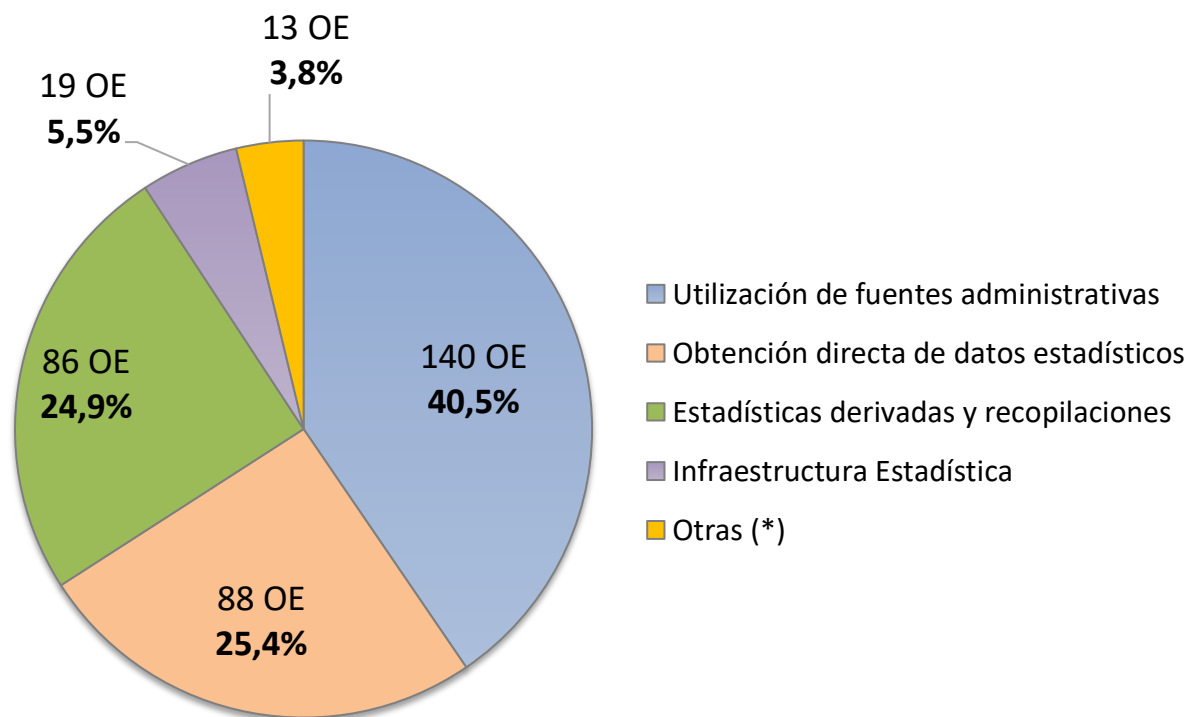
Operaciones Estadísticas por Organismo. Año 2018 (N=346)

Organismo responsable	Operaciones Estadísticas	Cantidad de Organismos	Total OE	Porcentaje OE
DGEEC	74	1	74	21,4%
MSPyBS	50	1	50	14,5%
BCP	27	1	27	7,8%
MOPC	15	1	15	4,3%
MTESS	13	1	13	3,8%
UNA	11	1	11	3,2%
INFONA	10	1	10	2,9%
MH - SENATUR - SENAD	8	3	24	6,9%
MINMUJER	7	1	7	2,0%
MADES - SNC - PN - CONGRESO NACIONAL	6	4	24	6,9%
SENACSA - INCOOP - TSJE - MIC	5	4	20	5,8%
MITIC - DINAC - CSJ - SEDECO - SEDERREC - DNA	4	6	24	6,9%
CONACYT - MJ - ANNP - STP - ANDE - SENAVE - MAG - ESSAP	3	8	24	6,9%
IPTA - PATRULLA CAMINERA - MDI - CONATEL	2	4	8	2,3%
SENADIS - INDERT - MUVH - PETROPAR - FEPASA - IPS - DINACOPA - COMANDO DE LA ARMADA - MDN - MEC - SEN - FCM - MDS - DINATRAN - COPACO	1	15	15	4,3%
Total	-	52	346	100%

Resultados principales de las Operaciones Estadísticas (OE)

Metodología de las Operaciones Estadísticas. Año 2018

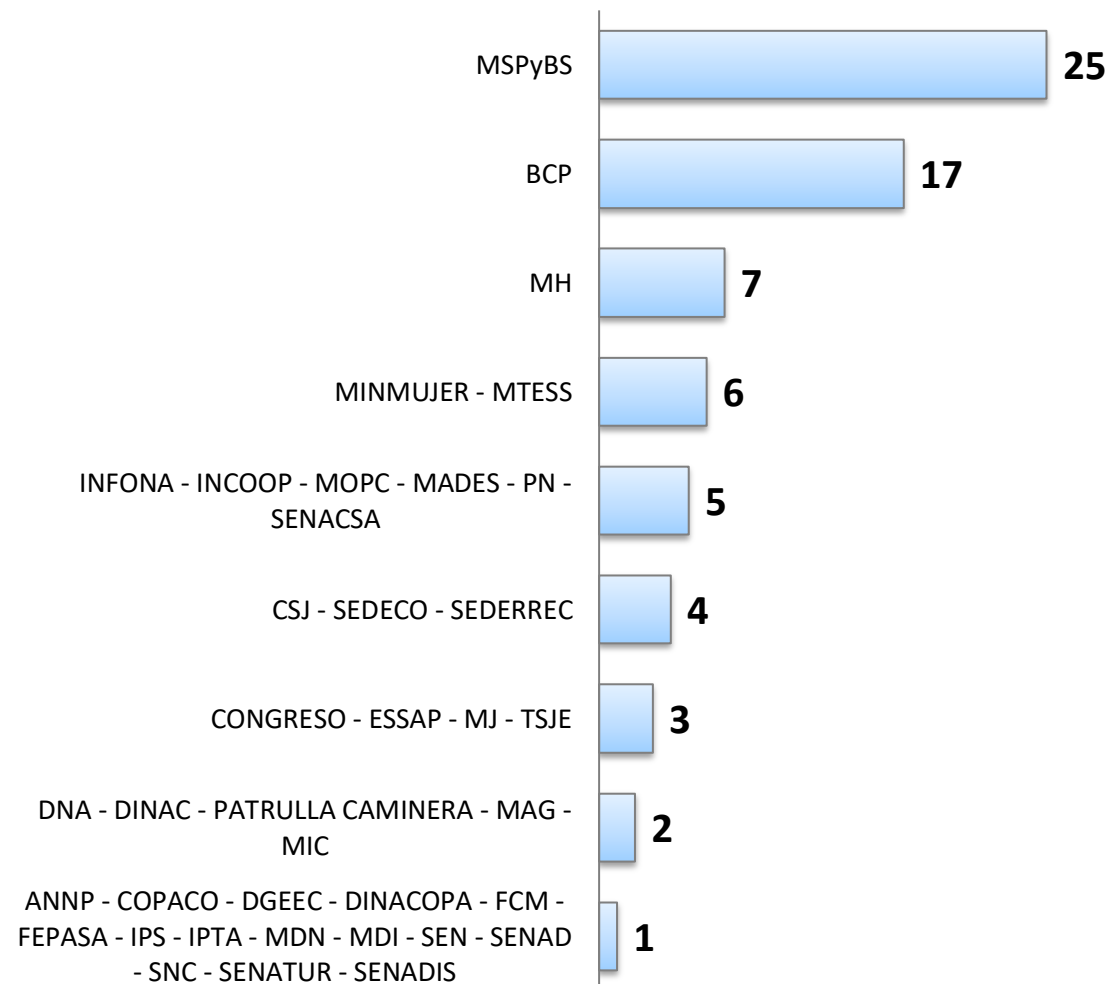
(N=346)



(*) Documento técnico, Georreferenciación de focos larvarios, Sistema de Codificación Automática y Asistida, Sistema de Gestión de las Nomenclaturas del Paraguay, Documentos para investigación.

Fuente: DGEEC. Inventario de Operaciones Estadísticas 2018

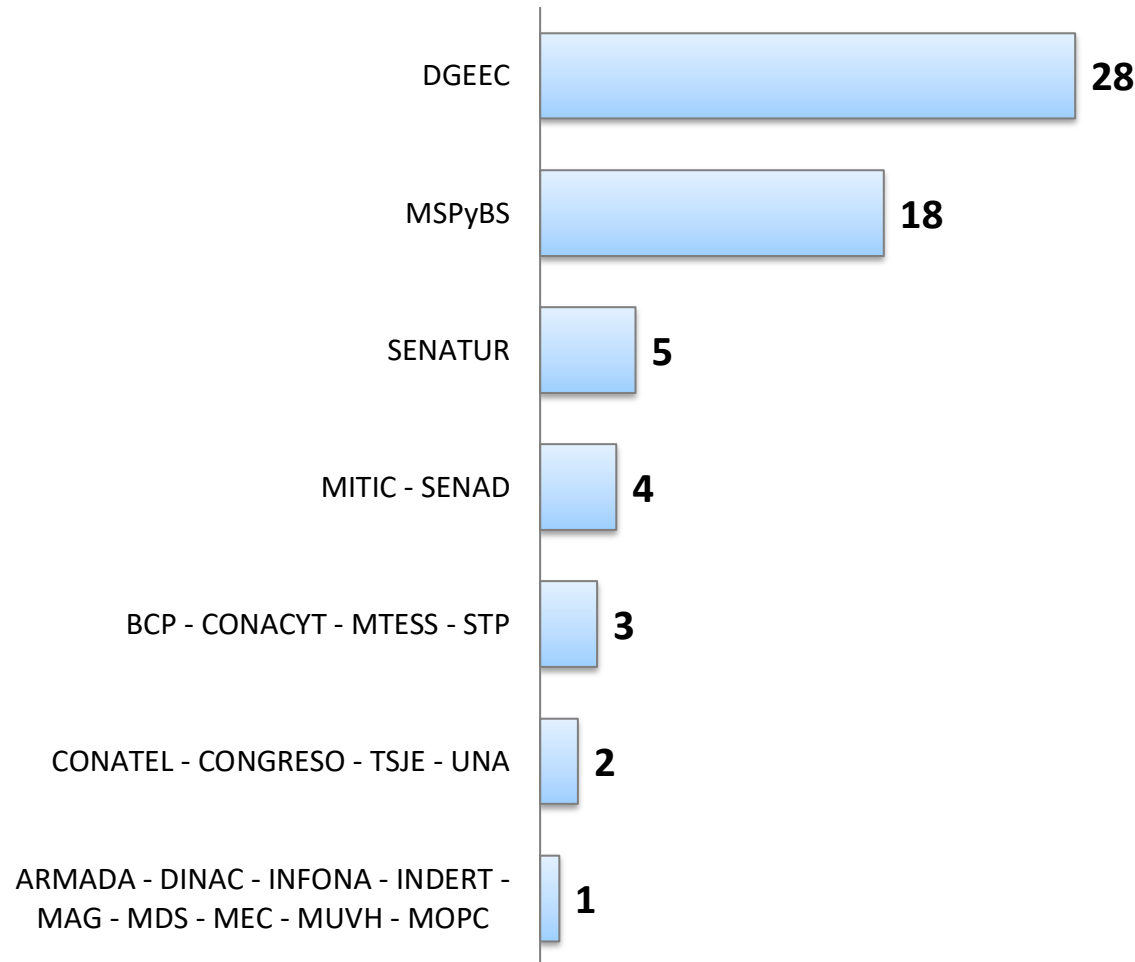
Cantidad de OE por "Utilización de fuentes administrativas", según Organismo. Año 2018 (N=140)



Fuente: DGEEC. Inventario de Operaciones Estadísticas 2018

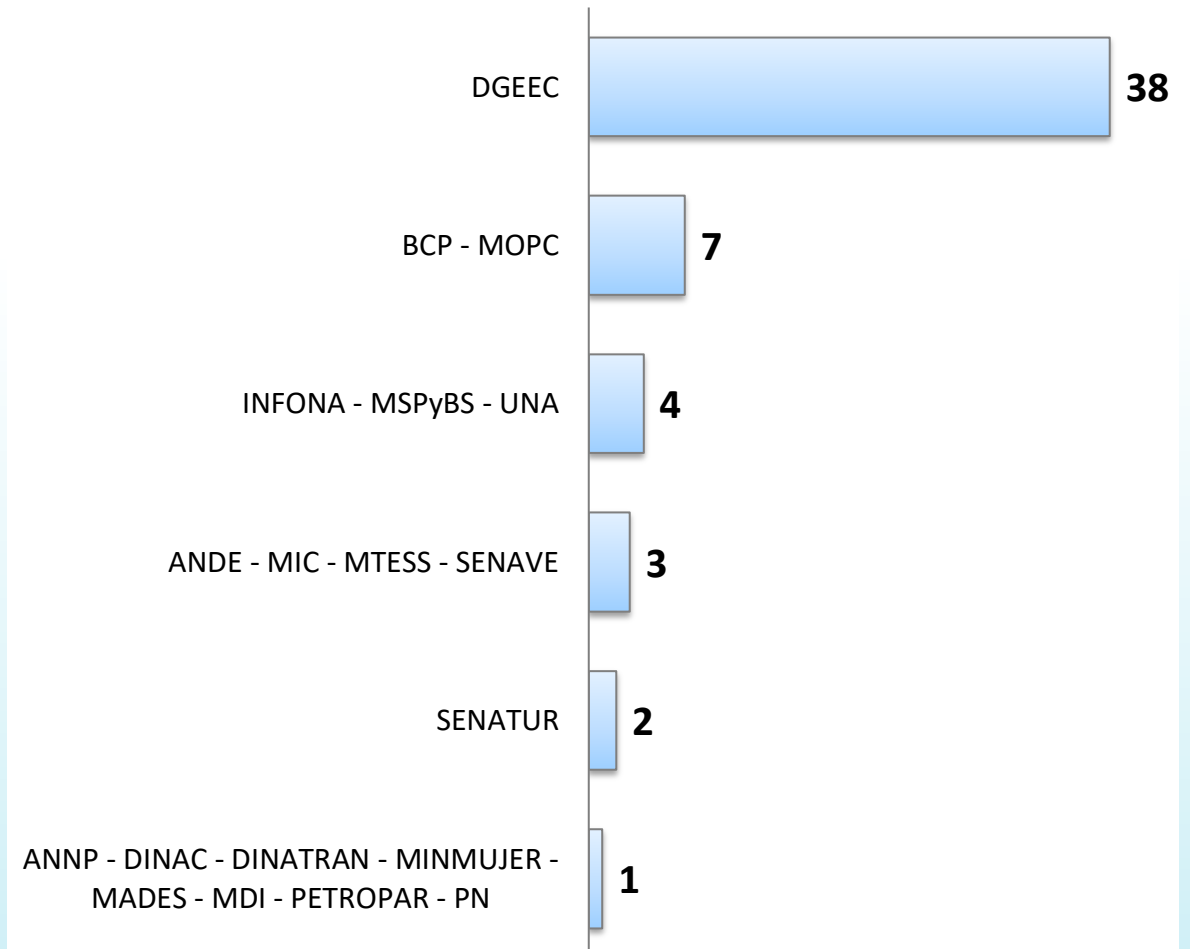
Resultados principales de las Operaciones Estadísticas (OE)

Cantidad de OE por “Obtención directa de datos estadísticos”, según Organismo. Año 2018 (N=88)



Fuente: DGEEC. Inventario de Operaciones Estadísticas 2018

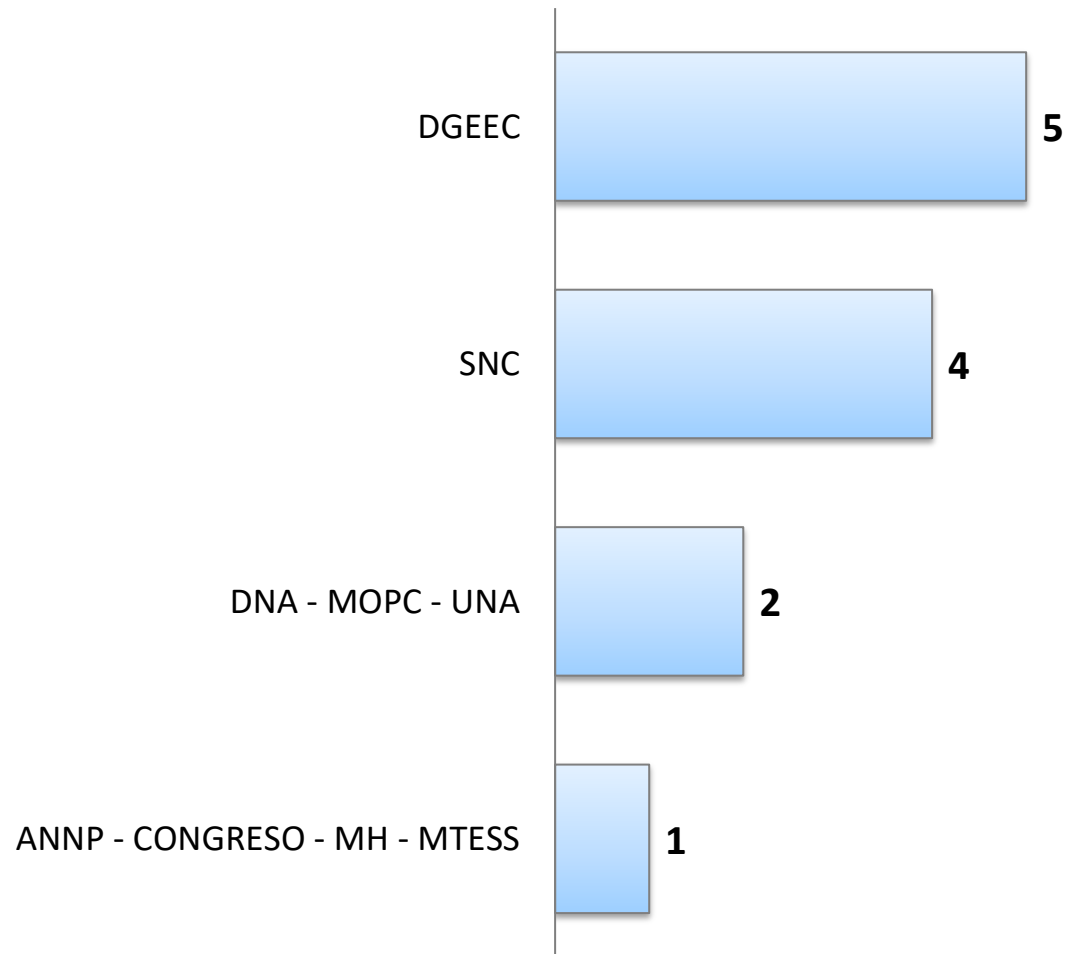
Cantidad de OE por “Estadísticas derivadas y recopilaciones”, según Organismo. Año 2018 (N=86)



Fuente: DGEEC. Inventario de Operaciones Estadísticas 2018


Resultados principales de las Operaciones Estadísticas (OE)

Cantidad de OE por “Infraestructura estadística”, según Organismo. Año 2018 (N=19)



Fuente: DGEEC. Inventario de Operaciones Estadísticas 2018

Cantidad de OE por “Otras metodologías”, según Organismo. Año 2018 (N=13)

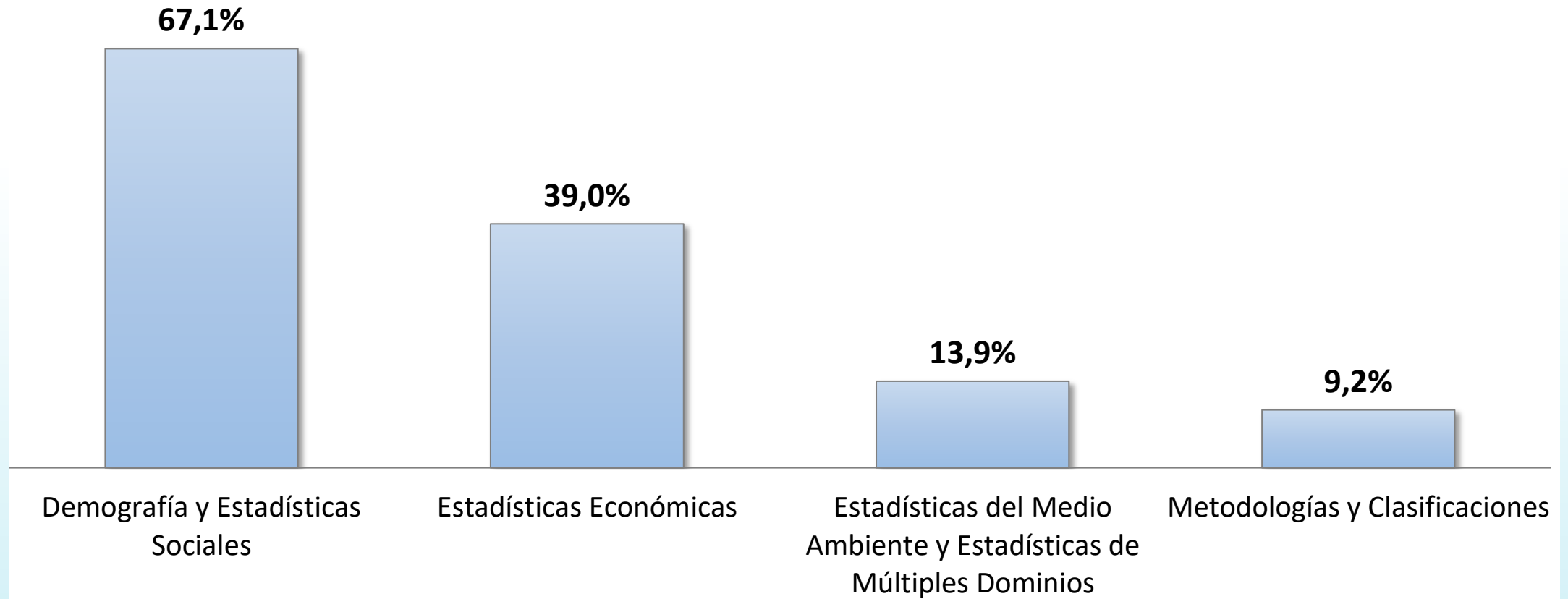


(*) Documento técnico, Documentos para investigación, Georreferenciación de focos larvarios, Sistema de Codificación Automática y Asistida, Sistema de Gestión de las Nomenclaturas del Paraguay

Fuente: DGEEC. Inventario de Operaciones Estadísticas 2018

Resultados principales de las Operaciones Estadísticas (OE)

Operaciones Estadísticas realizadas, según dominio. Año 2018 (N=346)



Nota: Respuestas múltiples.

Fuente: DGEEC. Inventario de Operaciones Estadísticas 2018

Resultados principales de las Operaciones Estadísticas (OE)

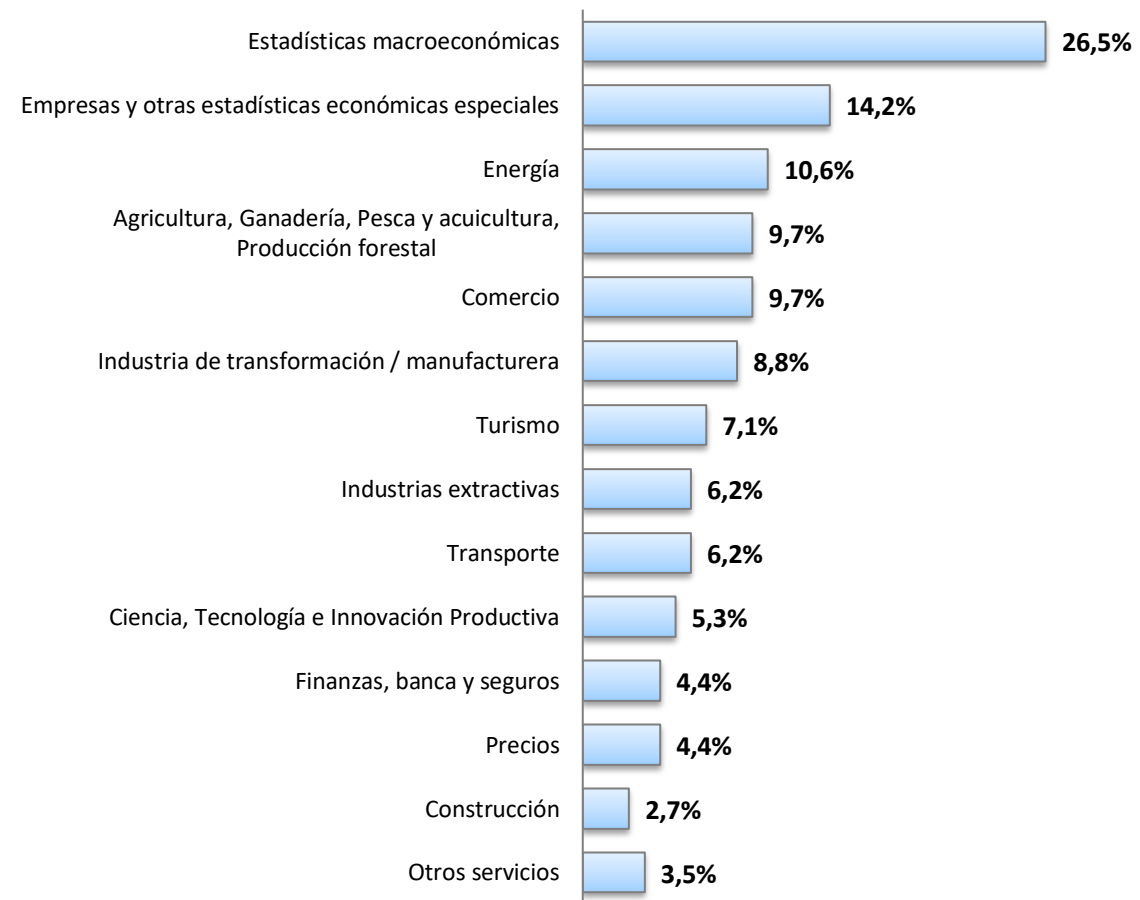
Temas de las OE del dominio Demografía y Estadísticas Sociales. Año 2018 (N=232)



Nota: Respuestas múltiples.

Fuente: DGEEC. Inventario de Operaciones Estadísticas 2018

Temas de las OE del dominio Estadísticas Económicas. Año 2018 (N=135)

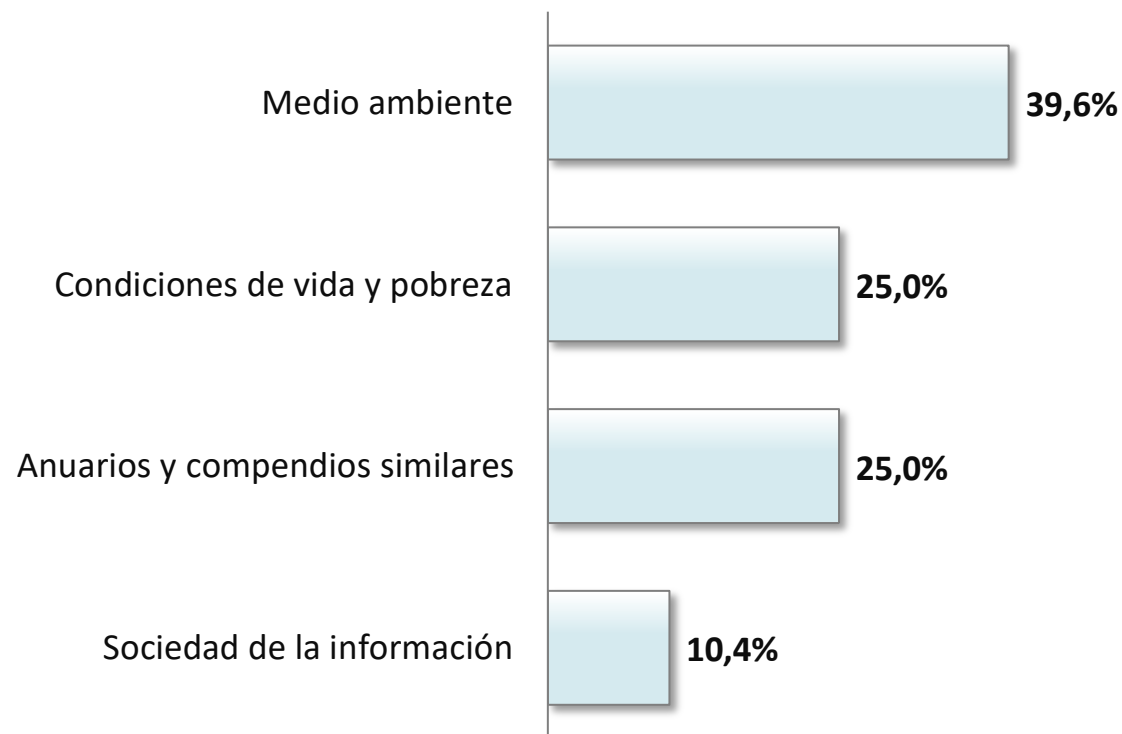


Nota: Respuestas múltiples.

Fuente: DGEEC. Inventario de Operaciones Estadísticas 2018

Resultados principales de las Operaciones Estadísticas (OE)

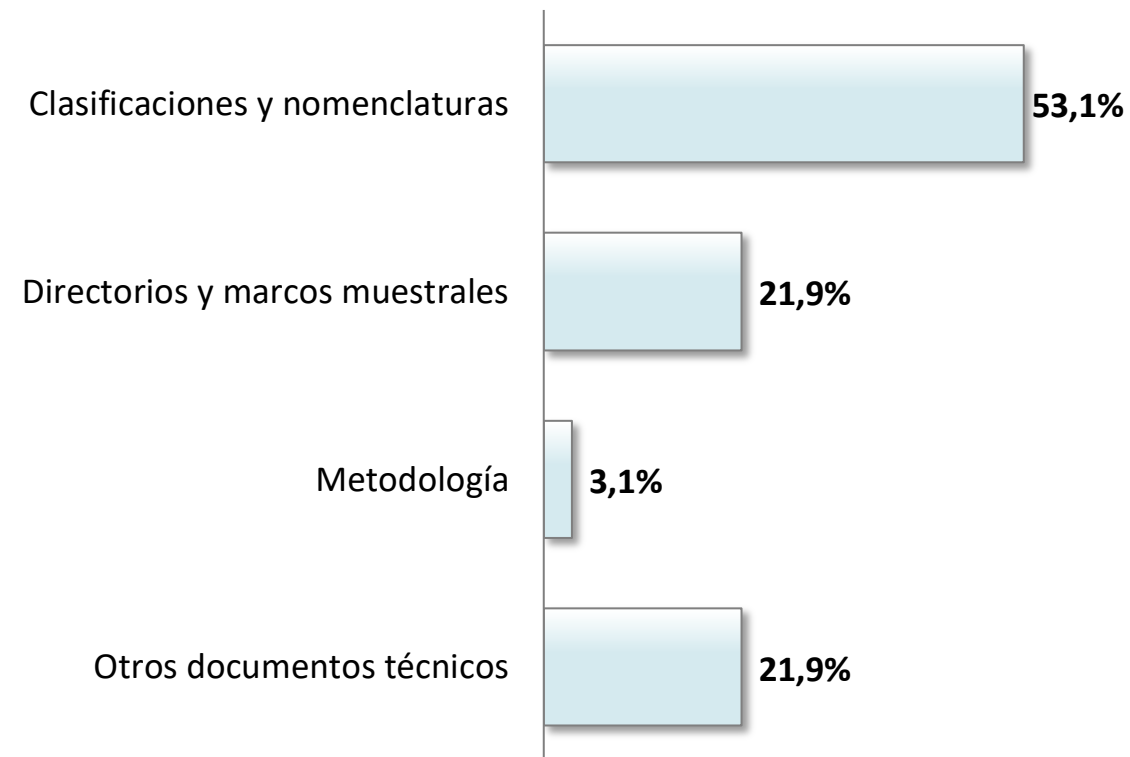
Temas de las OE del dominio Estadísticas del Medio Ambiente y Estadísticas de Múltiples Dominios. Año 2018 (N=48)



Nota: Respuestas múltiples.

Fuente: DGEEC. Inventario de Operaciones Estadísticas 2018

Temas de las OE del dominio Metodologías y Clasificaciones. Año 2018 (N=32)

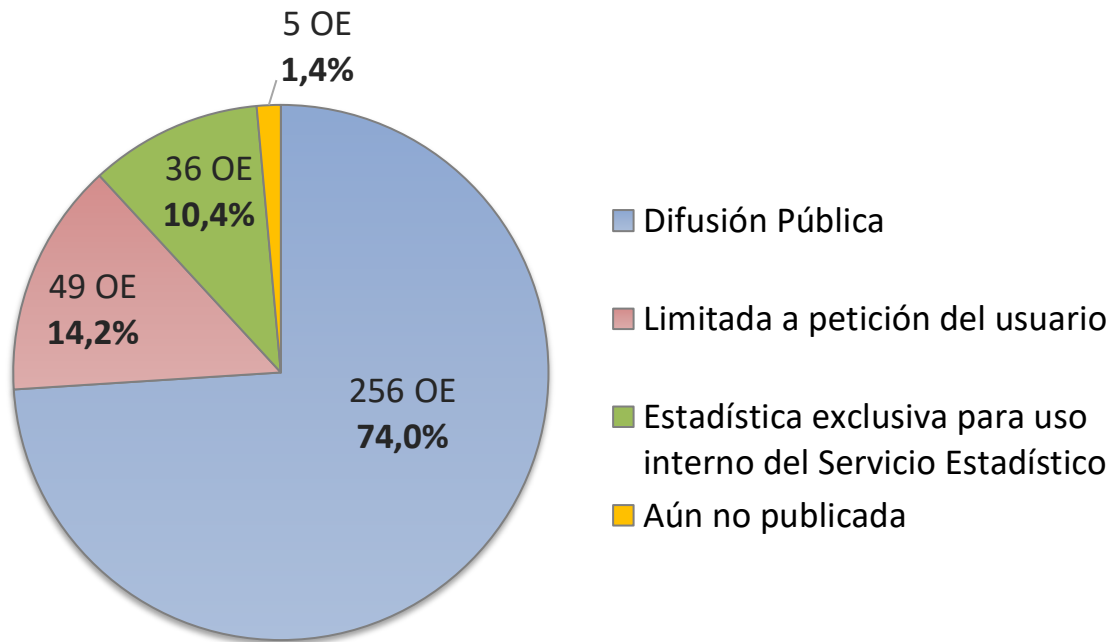


Nota: Respuestas múltiples.

Fuente: DGEEC. Inventario de Operaciones Estadísticas 2018

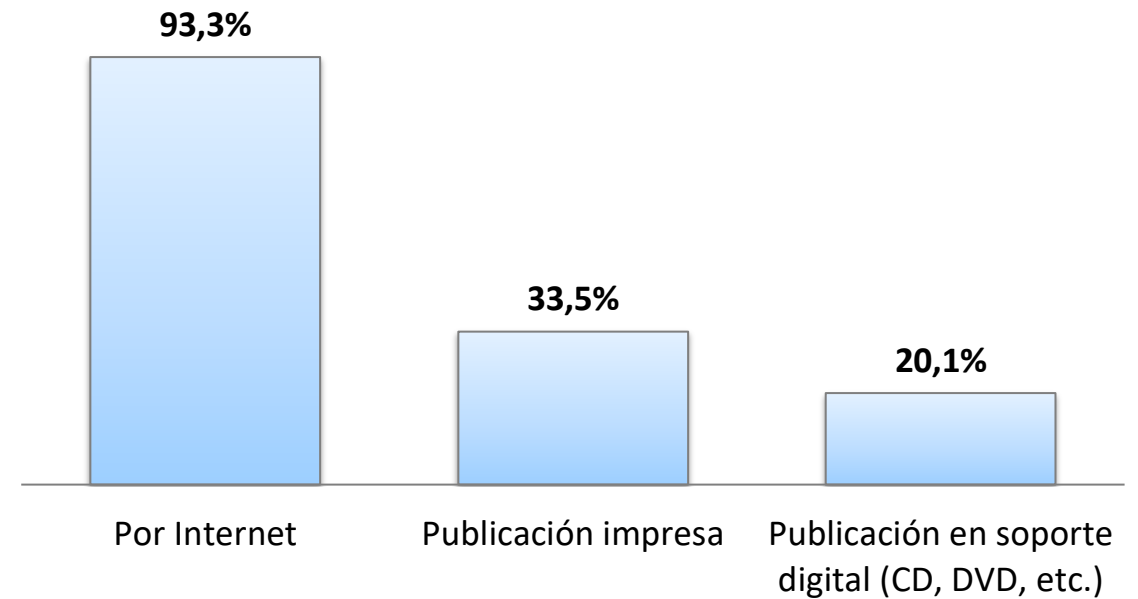
Resultados principales de las Operaciones Estadísticas (OE)

**Tipo de difusión de las Operaciones Estadísticas.
Año 2018 (N=346)**



Fuente: DGEEC. Inventario de Operaciones Estadísticas 2018

Formas de difusión pública. Año 2018 (N=256)

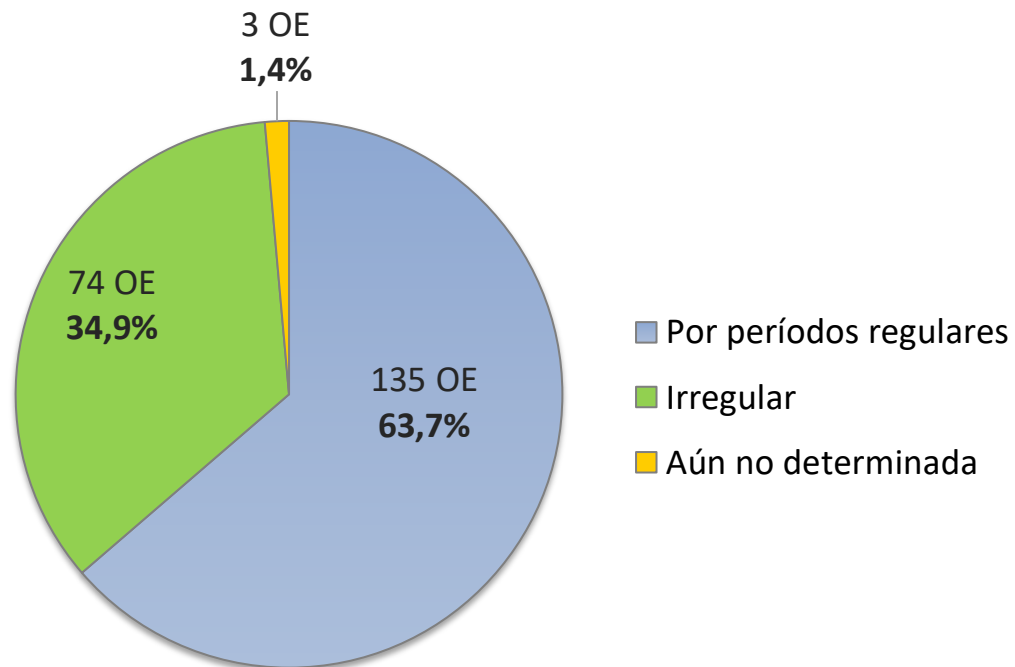


Nota: Respuestas múltiples.

Fuente: DGEEC. Inventario de Operaciones Estadísticas 2018

Resultados principales de las Operaciones Estadísticas (OE)

Periodicidad de la difusión pública. Año 2018 (N=256)



Fuente: DGEEC. Inventario de Operaciones Estadísticas 2018

Operaciones Estadísticas con difusión regular, según tipo de regularidad seleccionada. Año 2018 (N=162)

Periodicidad de la difusión: Por períodos regulares	Operaciones Estadísticas
Total OE	162
Anual	59,3%
Mensual	29,0%
Trimestral	7,4%
Semanal	4,9%
Diaria	3,1%
Quinquenal	3,1%
Decenal	2,5%
Semestral	0,6%
Bienal	0,6%
Otra(*)	9,9%

(*) Cuatrimestral, Trienal, A solicitud, Según ocurrencia de los hechos, Se difunde la información al tiempo en que es recibida, De acuerdo a actualizaciones realizadas.

Nota: Respuestas múltiples.

Fuente: DGEEC. Inventario de Operaciones Estadísticas 2018



¡Muchas gracias!

<https://ioe.dgeec.gov.py/>



**DIRECCIÓN GENERAL
DE ESTADÍSTICA,
ENCUESTAS Y CENSOS**

Naciones Unidas e/ Centeno
Fernando de la Mora - Zona Norte
Tel.: (595 21) 677 920/1
info@dgeec.gov.py
www.dgeec.gov.py



**Dirección General
de Estadística,
Encuestas y Censos**



@DGEECpy